

Муниципальное бюджетное общеобразовательное
учреждение средняя общеобразовательная школа № 6

"МАМОЧКА МОЯ"

Праздник для 1 класса



Подготовила и провела
учитель начальных классов
Морозова Н. В.

2016 г.

Цели:

1. Создать тёплый нравственный климат между матерями и детьми.
2. Развивать творческие и актёрские способности детей, а также желание устраивать праздники для близких людей.
3. Воспитывать любовь, чувства благодарности и уважительное отношение к мамам.

Оборудование:

1. Презентация
2. Рисунки детей
«Наши мамы самые красивые».
3. Подарки от детей.



Здравствуйтесь дорогие ниши мамы, бабушки, учителя и все присутствующие в этом зале. Сегодня мы собрались здесь, чтобы отметить замечательный праздник – День матери.

Слово “мама” - особое слово. Оно рождается как бы вместе с нами, сопровождает нас в зрелые годы.

Многие ли из вас говорят в этот день теплые слова своим мамам? Мы помним о них, когда нам становится плохо, мы вспоминаем их, когда у них день рождения, а в остальные дни?

И сегодня мы хотим поздравить самых родных, самых дорогих и любимых мам.

Слайд 2

- Мама — первое слово,
Главное слово в каждой судьбе.
Мама жизнь подарила,
Мир подарила мне и тебе.

Слайд 3

Откуда пошел праздник?

- В России День матери стали отмечать сравнительно недавно. Установленный Указом Президента Российской Федерации Б. Н. Ельцина № 120 «О Дне матери» от 30 января 1998 года, он празднуется в последнее воскресенье ноября, воздавая должное материнскому труду и их бескорыстной жертве ради блага своих детей

Слайд 4

Что делать в этот праздник:

- Среди многочисленных праздников, отмечаемых в нашей стране, День матери занимает особое место. Это праздник, к которому никто не может остаться равнодушным. В этот день хочется сказать слова благодарности всем Матерям, которые дарят детям любовь, добро, нежность и ласку.

Слайд 5

Из истории

- По некоторым источникам традиция празднования Дня матери берет начало еще древнем Риме, праздник предназначался для почитания Великой Матери - богини, матери всех богов. Также известно, что в Англии XV века отмечалось так называемое "Материнское воскресенье" - четвертое воскресенье Великого поста, посвященное чествованию матерей по всей стране. Постепенно этот праздник приобрел другое значение - чествовать стали не матерей, а "Матерь Церковь", так что праздник стал отчасти церковным. 12 декабря 1912 года была создана Международная Ассоциация Дня Матери с целью распространения сознательного празднования этого дня.

Слайд 6

Символика и обычаи

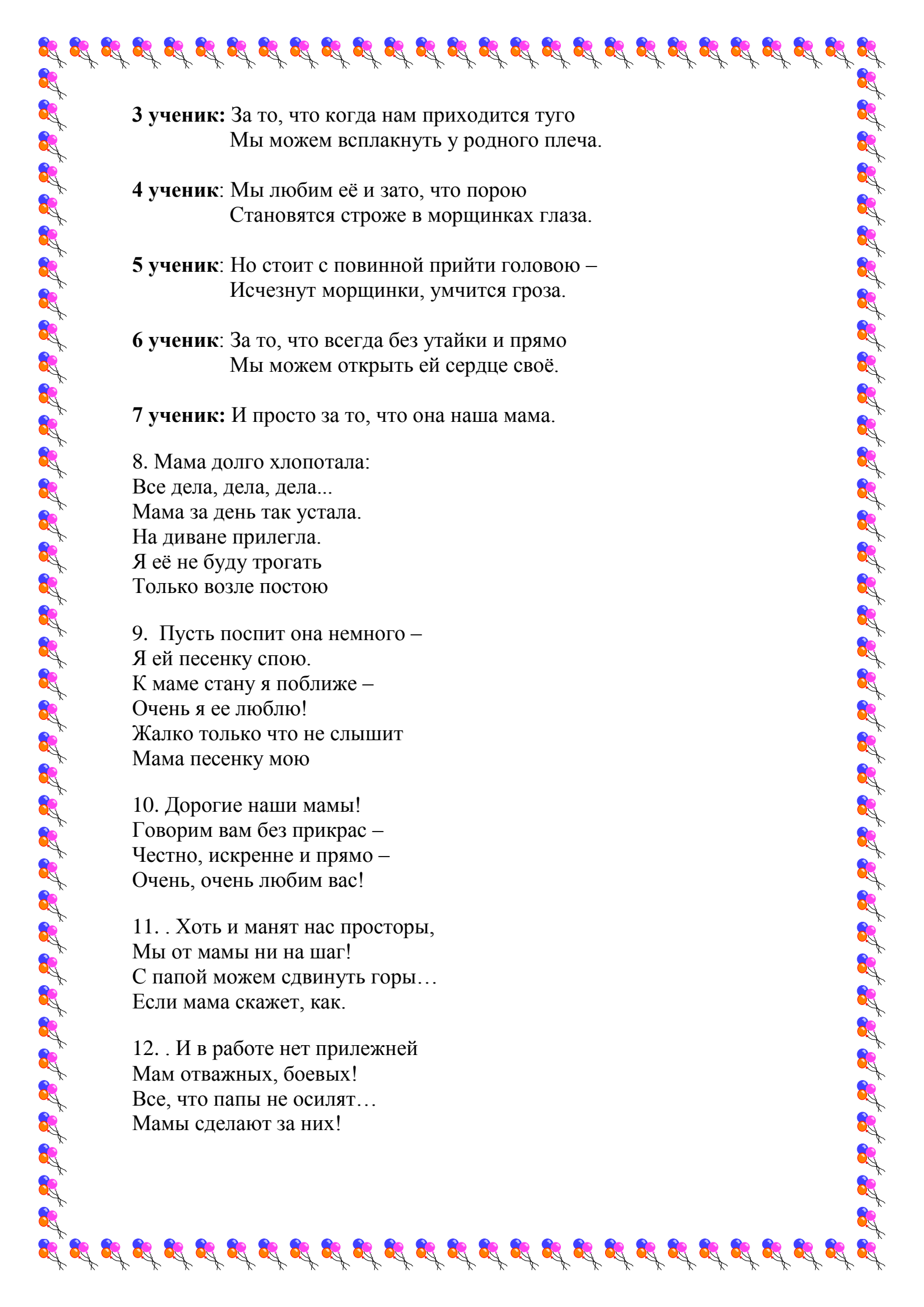
- В [США](#) и [Австралии](#) существует традиция носить в этот день на одежде цветок гвоздики. Причем цвет имеет значение, так цветная гвоздика имеет значение «мать человека жива», а белые цветы прикалывают к одежде в память об ушедших матерях
- А в [России](#) дети спешат поздравить своих матерей и подарить букеты цветов и подарки

Музыкальный видеоролик звучит.

Сегодня все стихи и песни будут звучать только для вас.

1 ученик: От чистого сердца простыми словами.
Давайте, друзья, потолкуем о маме.

2 ученик: Мы любим её как надёжного друга,
За то, что у нас с нею всё сообща.



3 ученик: За то, что когда нам приходится туго
Мы можем всплакнуть у родного плеча.

4 ученик: Мы любим её и зато, что порою
Становятся строже в морщинках глаза.

5 ученик: Но стоит с повинной прийти головою –
Исчезнут морщинки, умчится гроза.

6 ученик: За то, что всегда без утайки и прямо
Мы можем открыть ей сердце своё.

7 ученик: И просто за то, что она наша мама.

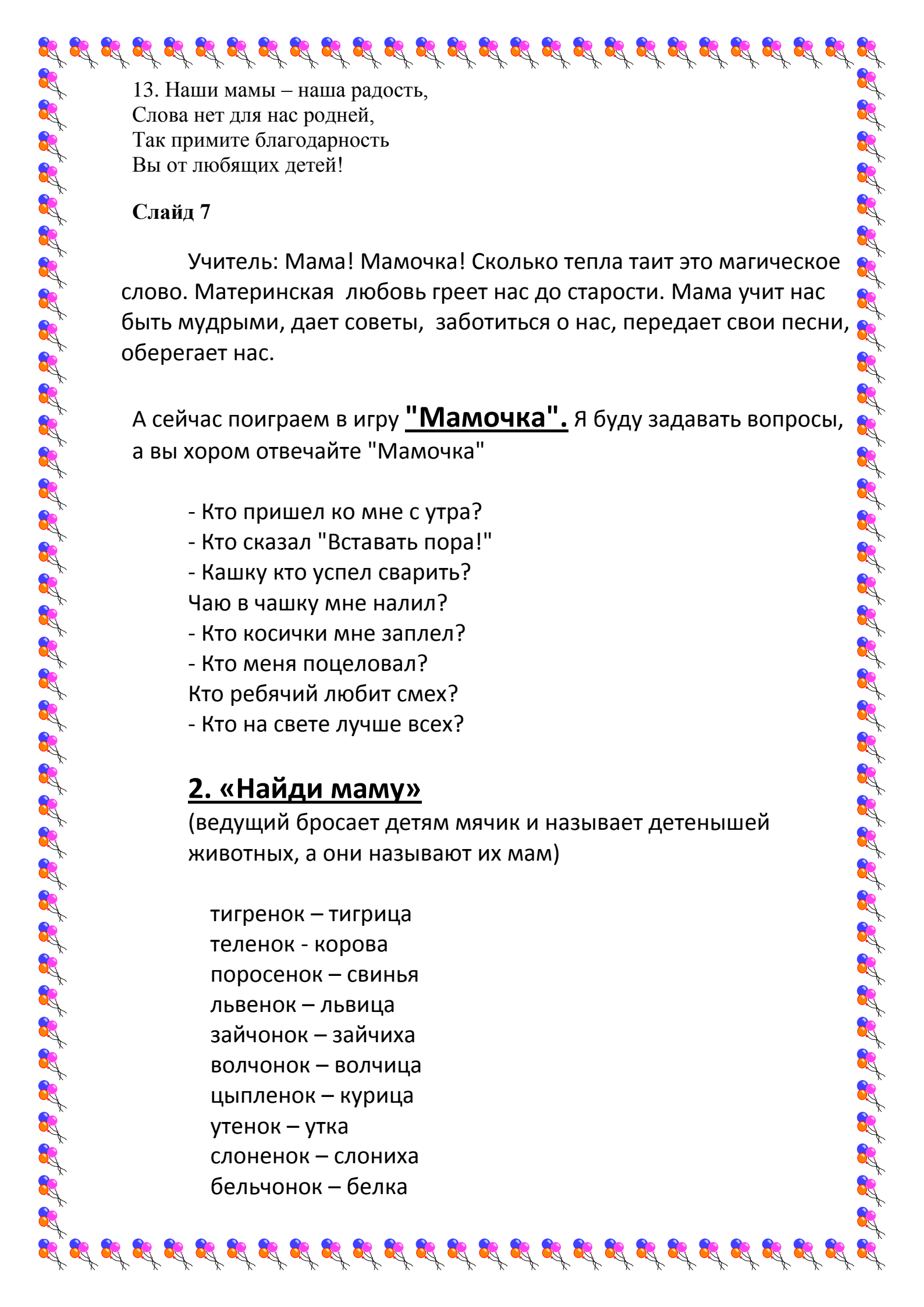
8. Мама долго хлопотала:
Все дела, дела, дела...
Мама за день так устала.
На диване прилегла.
Я её не буду трогать
Только возле постою

9. Пусть поспит она немного –
Я ей песенку спою.
К маме стану я поближе –
Очень я её люблю!
Жалко только что не слышит
Мама песенку мою

10. Дорогие наши мамы!
Говорим вам без прикрас –
Честно, искренне и прямо –
Очень, очень любим вас!

11. . Хоть и манят нас просторы,
Мы от мамы ни на шаг!
С папой можем сдвинуть горы...
Если мама скажет, как.

12. . И в работе нет прилежней
Мам отважных, боевых!
Все, что папы не осият...
Мамы сделают за них!



13. Наши мамы – наша радость,
Слова нет для нас родней,
Так примите благодарность
Вы от любящих детей!

Слайд 7

Учитель: Мама! Мамочка! Сколько тепла таит это магическое слово. Материнская любовь греет нас до старости. Мама учит нас быть мудрыми, дает советы, заботится о нас, передает свои песни, оберегает нас.

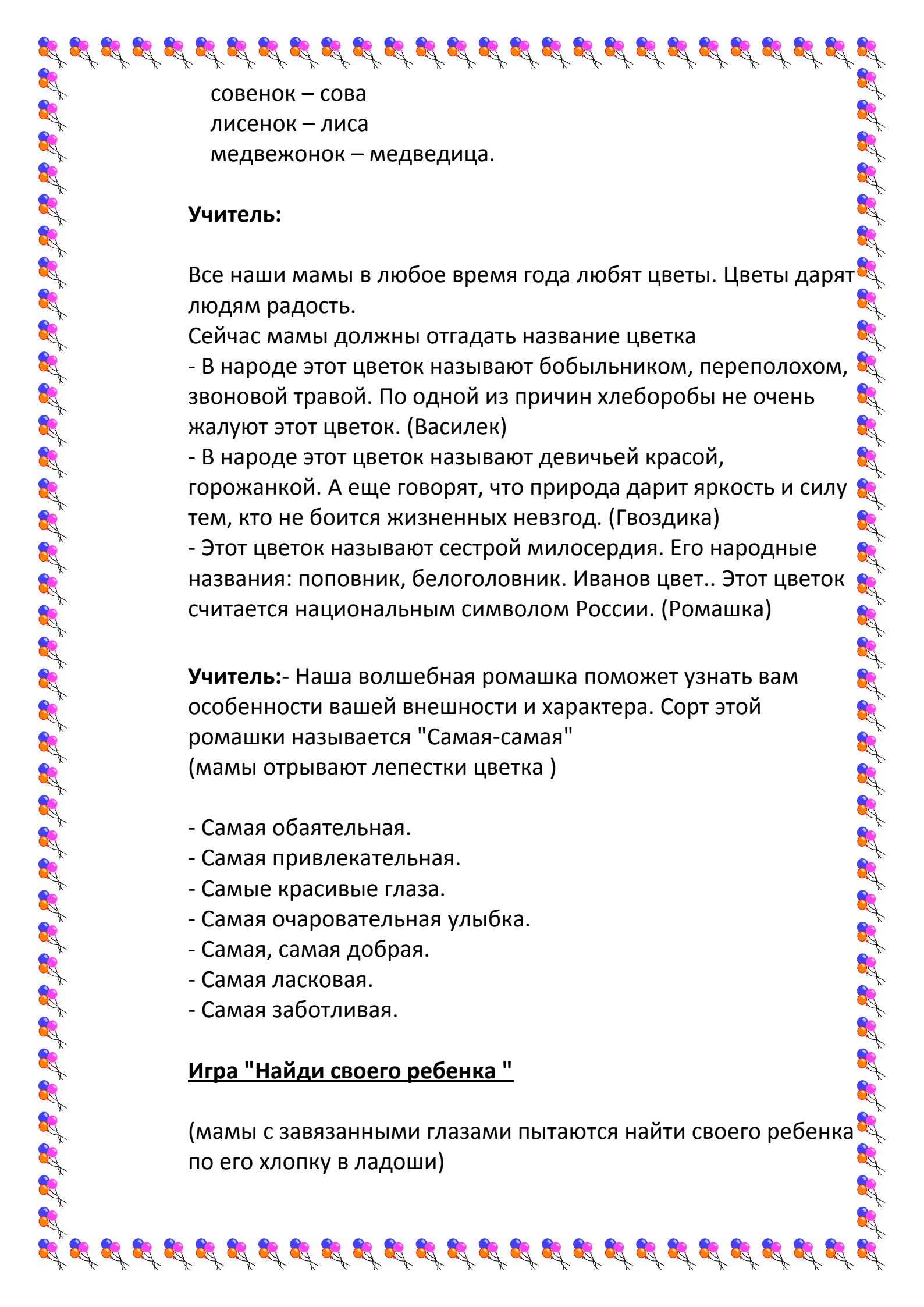
А сейчас поиграем в игру **"Мамочка"**. Я буду задавать вопросы, а вы хором отвечайте "Мамочка"

- Кто пришел ко мне с утра?
- Кто сказал "Вставать пора!"
- Кашку кто успел сварить?
- Чаю в чашку мне налил?
- Кто косички мне заплел?
- Кто меня поцеловал?
- Кто ребячий любит смех?
- Кто на свете лучше всех?

2. «Найди маму»

(ведущий бросает детям мячик и называет детенышей животных, а они называют их мам)

тигренок – тигрица
теленок - корова
поросенок – свинья
львенок – львица
зайчонок – зайчиха
волчонок – волчица
цыпленок – курица
утенок – утка
слоненок – слониха
бельчонок – белка



совенок – сова
лисенок – лиса
медвежонок – медведица.

Учитель:

Все наши мамы в любое время года любят цветы. Цветы дарят людям радость.

Сейчас мамы должны отгадать название цветка

- В народе этот цветок называют бобыльником, переполохом, звоновой травой. По одной из причин хлеборобы не очень жалуют этот цветок. (Василек)

- В народе этот цветок называют девичьей красой, горожанкой. А еще говорят, что природа дарит яркость и силу тем, кто не боится жизненных невзгод. (Гвоздика)

- Этот цветок называют сестрой милосердия. Его народные названия: поповник, белоголовник. Иванов цвет.. Этот цветок считается национальным символом России. (Ромашка)

Учитель:- Наша волшебная ромашка поможет узнать вам особенности вашей внешности и характера. Сорт этой ромашки называется "Самая-самая"
(мамы отрывают лепестки цветка)

- Самая обаятельная.
- Самая привлекательная.
- Самые красивые глаза.
- Самая очаровательная улыбка.
- Самая, самая добрая.
- Самая ласковая.
- Самая заботливая.

Игра "Найди своего ребенка "

(мамы с завязанными глазами пытаются найти своего ребенка по его хлопку в ладоши)

1 ИГРА: «Чей круг скорее соберется?»

Участвуют две мамы. Вокруг первой – девочки, около второй – мальчики. Под веселую музыку все бегают врассыпную, по окончании музыки надо встать каждому к своей маме. Затем игра повторяется, с участием других мам.

Учитель:

Сегодня мы с вами не случайно отмечаем этот замечательный праздник – День матери. Здесь есть много рисунков, посвященных маме. Предлагаю Вам познакомиться с рисунками на нашей выставке

Дорогие женщины! Пусть ваши лица устают только от улыбок, а руки от букетов цветов. Пусть ваши дети будут послушны, а мужья внимательны. Пусть ваш домашний очаг украшают уют, достаток, любовь. Будьте здоровы и счастливы.

Пуще глаза маму берегите:
От обид, от тягот и забот.
Вам наказ даю, напоминаю,
Каждый человек на свете должен знать
“Дети, берегите мать!”

До свидания.

